



Uživatelská příručka pro MINI tiskárnu

Před použitím tohoto produktu si pečlivě přečtěte návod k použití.

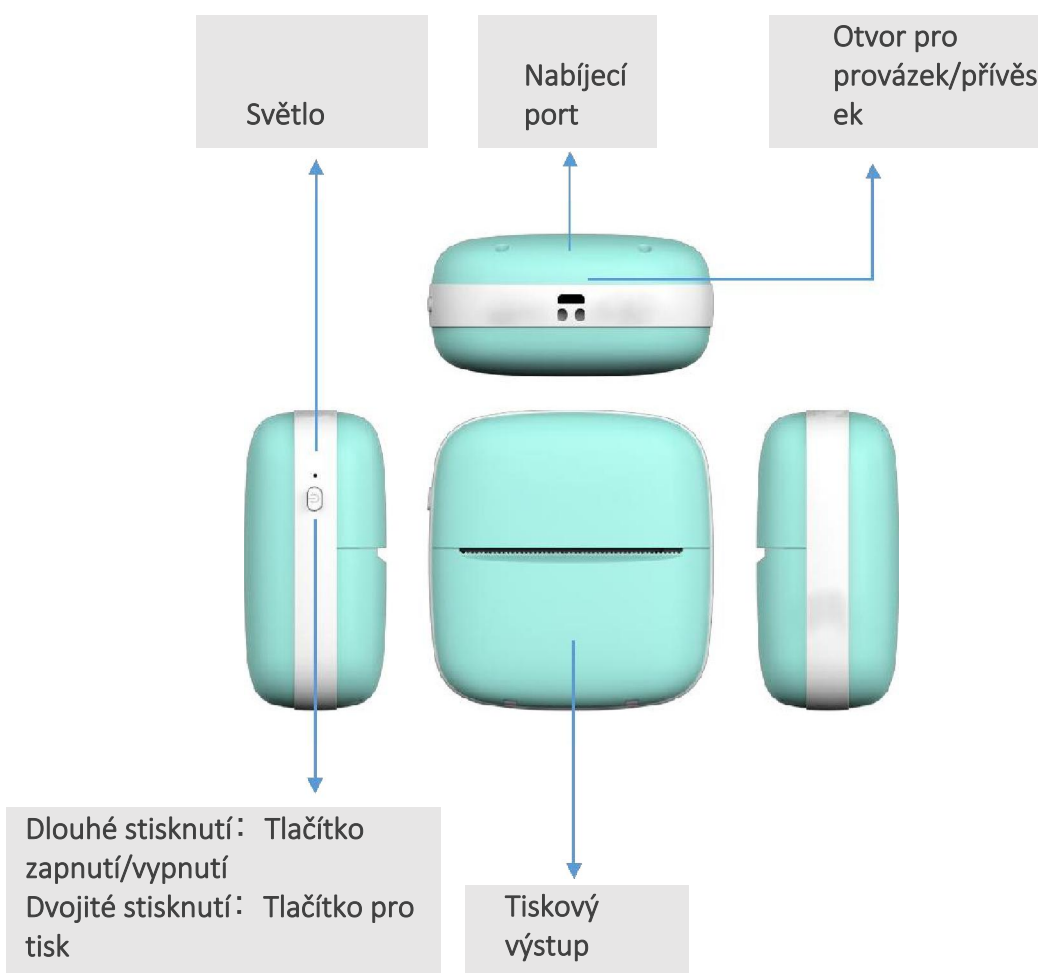
Specifikace má pouze informativní charakter.

Stručný úvod

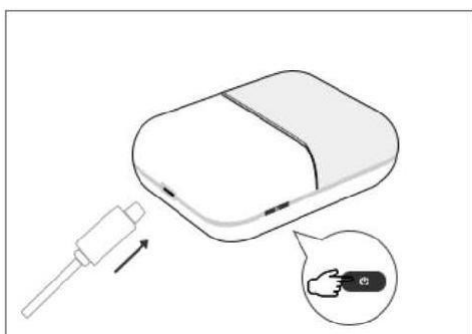
Děkujeme, že jste si vybrali náš produkt. Abyste mu lépe porozuměli a mohli jej rychleji používat, doporučujeme vám, abyste si před použitím pečlivě přečetli tento návod a řádně jej uschovali pro budoucí použití. Je třeba dodržovat varování a bezpečnostní opatření uvedená v návodu k použití. Informace obsažené v této příručce se mohou změnit bez předchozího upozornění.

Tento produkt je dětská digitální tiskárna, která má jedinečný tvar, vynikající design a je snadno ovladatelná. Je určena pro dětské digitální produkty, takže děti mohou prostřednictvím hry rozvíjet svou představivost a zažívat zábavu.

Specifikace tlačítka/rozhraní



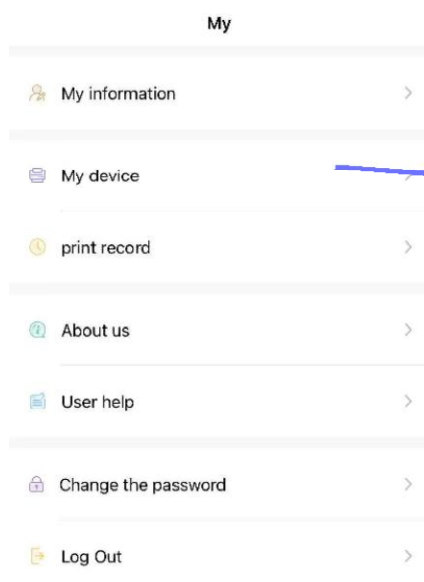
Použití



1. Před prvním použitím zařízení nabijte.

Nejprve dlouhým stisknutím tlačítka napájení po dobu 3 sekund zapněte zařízení.

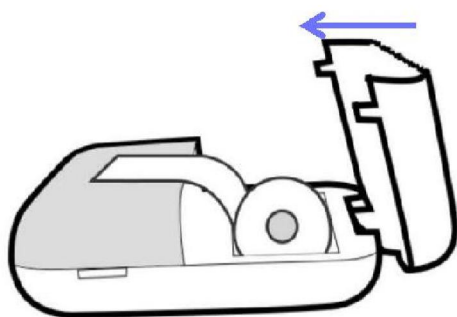
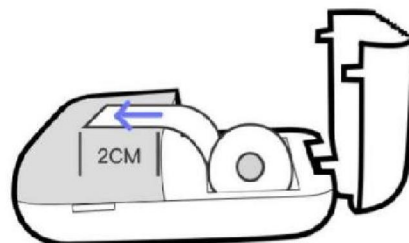
2. V obchodě Apple App Store nebo Google Play Store vyhledejte aplikaci iPrint a nainstalujte ji do mobilního telefonu.



3. Povolte v mobilním telefonu funkci Bluetooth a pomocí stažené aplikace jej připojte k tiskárně přes Bluetooth přidáním do nabídky „Moje zařízení“. Po úspěšném připojení můžete začít tisknout.

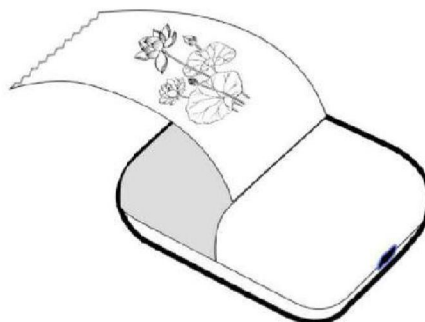
Výměna papíru

1. Vyměňte starou roli papíru a vložte novou ve směru znázorněném na obrázku. Papír by měl být vložen rovně a neměl by být přehnutý. (Pozn: První 2 cm nového termo papíru musí vyčnívat z tiskárny, aby zařízení mohlo papír automaticky uchopit.)



2. Zavřete kryt, nyní bude zařízení automaticky používat papír.

3. Po provedení výše uvedených kroků může zařízení normálně tisknout.



Upozornění týkající se baterie

1. K nabíjení používejte 5V nabíječku podle specifikace, aby nedošlo k poškození zařízení.
2. Zařízení nerozebírejte, neházejte, nemačkejte a nevystavujte ohni.
3. Pokud dojde k silnému nafouknutí baterie, zařízení dále nepoužívejte.
4. Nevkládejte baterii do prostředí s vysokou teplotou, neponořujte ji do vody.
5. Výměna baterie za nesprávný typ může být nebezpečná. Nezapomeňte dodržovat pokyny pro správnou likvidaci použitých baterií.

Pozor!

1. Při nabíjení zasouvejte nebo vytahujte nabíjecí kabel opatrně, abyste zabránili poškození portu nadměrnou silou.
2. Po úplném nabití od zařízení včas odpojte nabíjecí kabel.
3. Abyste se vyhnuli nebezpečí, nepoužívejte jej ani nenabíjejte v prostředí s vysokou teplotou, vlhkostí, nadměrným kouřem a prachem, jako je koupelna, parní lázeň, otevřený oheň atd.
4. Nesprávné nabíjení může zařízení poškodit.
5. Během tisku se nedotýkejte tiskové hlavy, aby nedošlo k přehřátí a popálení.
6. Čepel na trhání papíru je ostrá, buďte opatrní.